


Carro Auxiliar Anestesia - Linha Start 1200 - 10 Gavetas

Carro base (Sem acessórios)

- Aplicações: anestesia, distribuição, etc.
- Dimensões Externas: (A) 1055mm x (L) 1360mm x (P) 685mm
- Perfil estrutural em Inox 304
- 10 Gavetas removíveis
- Puxadores em plástico, na cor azul.
- Tampo em Inox.
- Trava única para todas as gavetas com lacre ou cadeado.
- 5 Rodízios Giratórios de 100mm: 2 com freio e 3 sem freio.
- Fechamentos e gavetas em polímero de ABS na cor branca.
- Puxador lateral em Inox.



Organização Psicobox Personalizada



Exemplo de Personalização

Carro Auxiliar Anestesia - Linha Start 1200 - 10 Gavetas

Adicione acessórios:




Suporte para soro




Suporte + Lixeira




Porta prontuário



Suporte para acessórios elevados



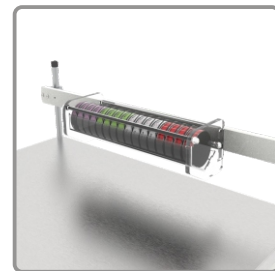
Suporte para caixa de perfuro cortante de 1,5 ou 3L




Suporte para caixa de perfuro cortante de 7L



Suporte lateral para materiais diversos



Suporte para 16 rolos de etiquetas



Suporte para 32 rolos de etiquetas

Acessórios especiais, sob consulta

Acessórios para prontuário eletrônico



Suporte para notebook




Suporte para leitor de código de barras



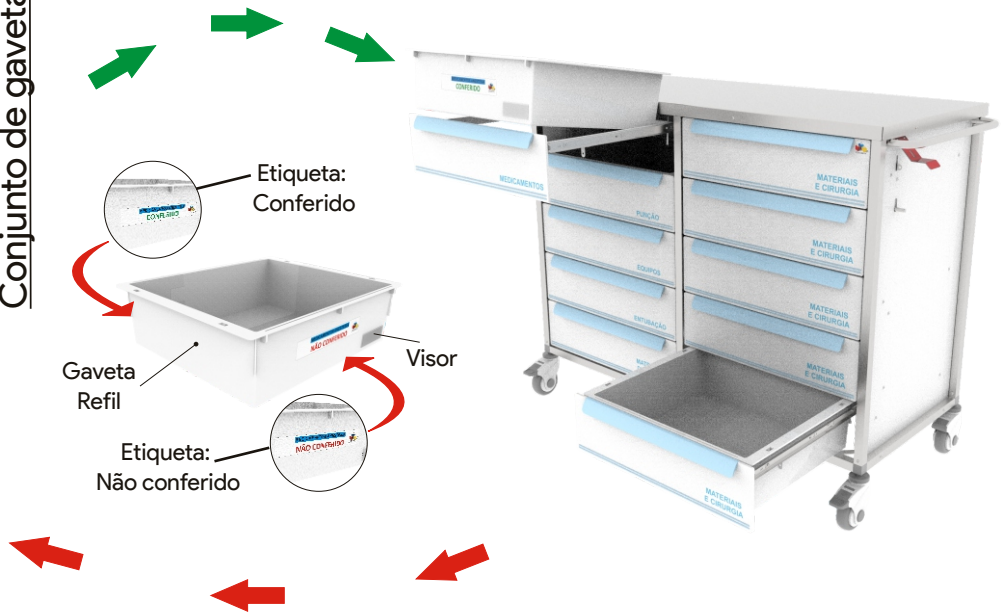
Suporte para nobreak

Rack para gaveta refil - Sistema de troca rápida

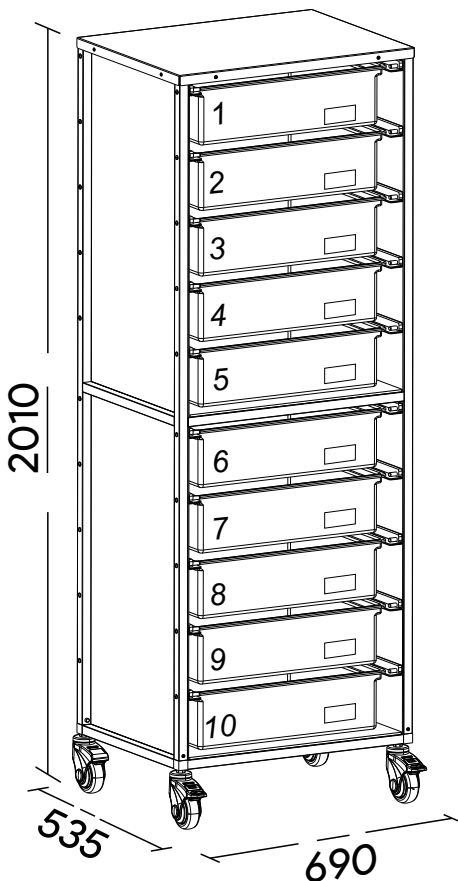


RACK FARMÁCIA

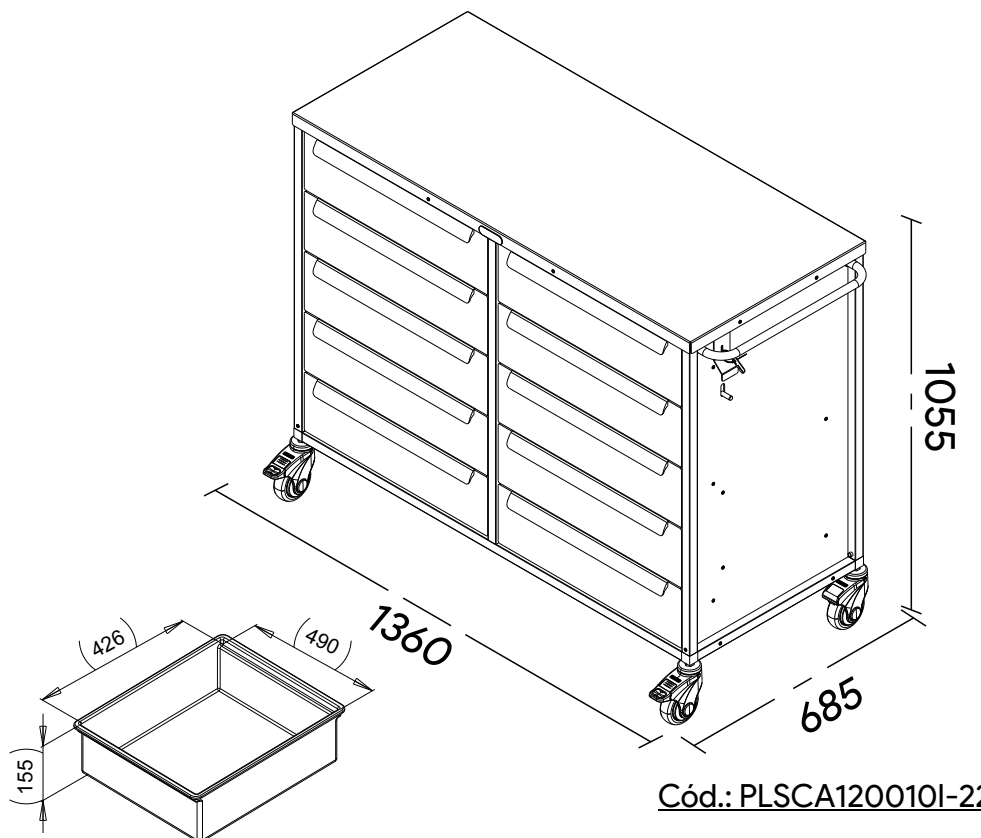
FLUXO DE UTILIZAÇÃO: Sistema para troca rápida das gavetas



CARRO ANESTESIA



Cód.: PLSR10GVLS600I-5



Medidas internas em mm da gaveta refil

Cód.: PLSCA120010I-22